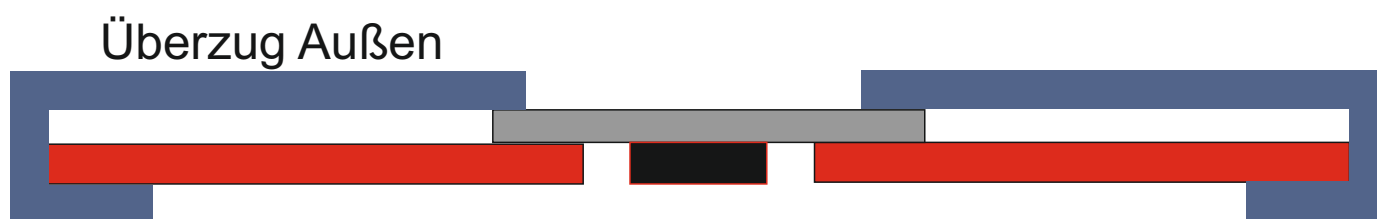
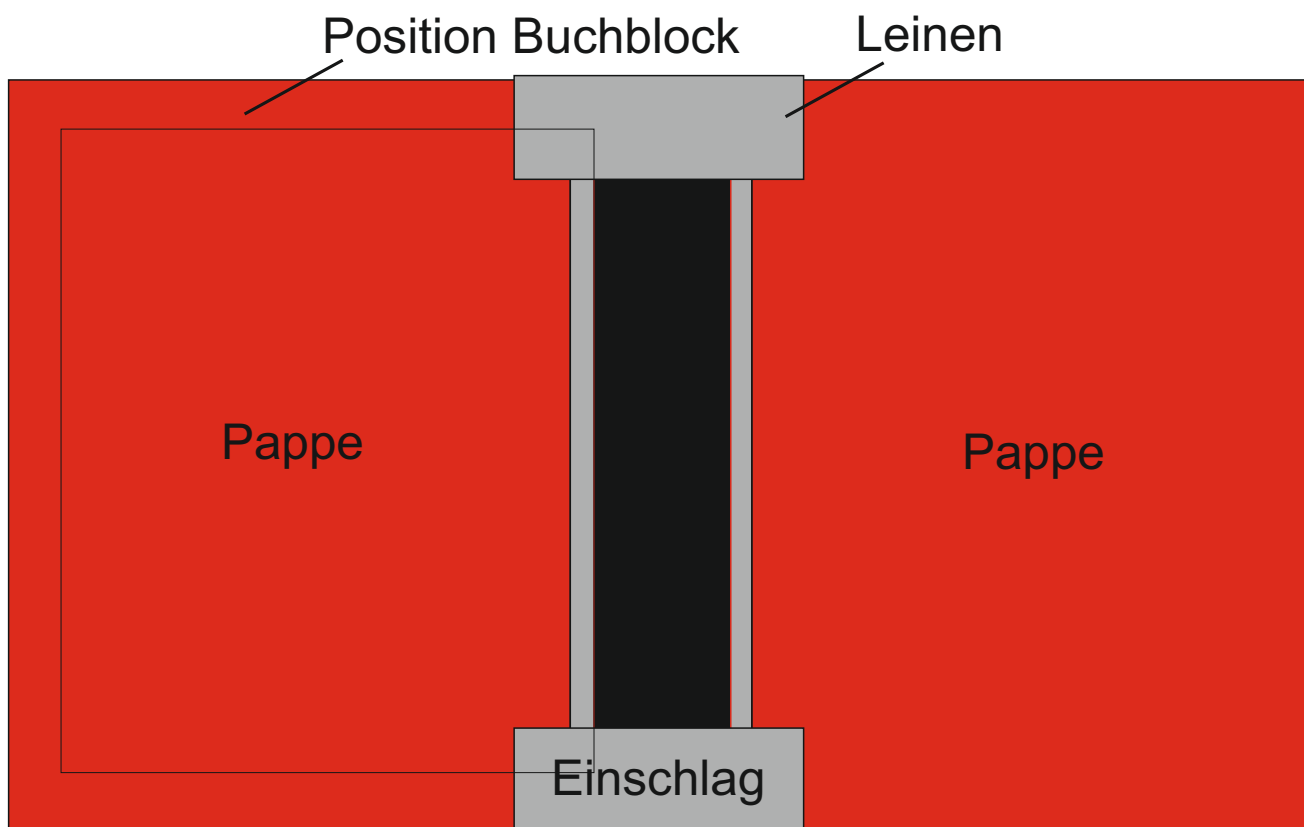




Buchbinden: Buch (Buchblock)



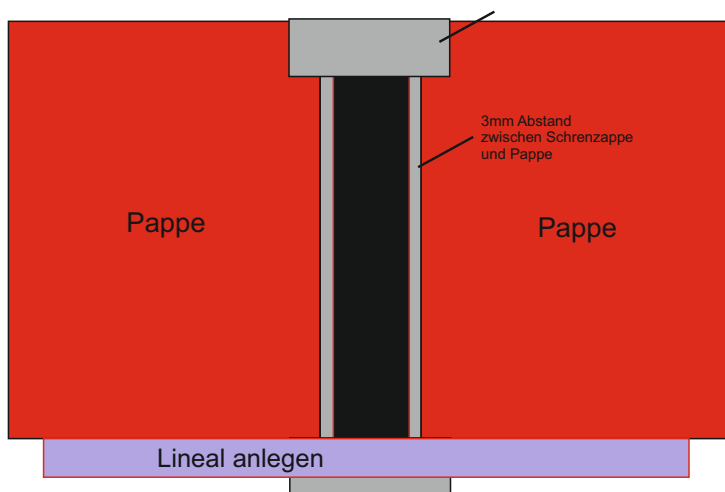


Buchbinden: Buch (Buchblock)

1. dünne Pappe (Schrenzpappe) auf Leinenstreifen kleben



2. beide Pappen (Buchdeckel) mit Abstand 3mm zur Schrenzpappe ankleben

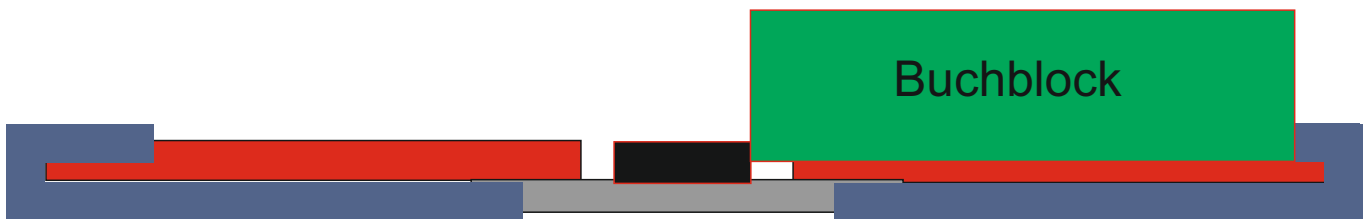


Leinen einleimen - Lineal anlegen (siehe Zeichnung) damit alles rechteckig ist
oben und unten Leinen einschlagen - mit Falzbein Falz einreiben

nach dem Trocknen den Buchblock in den Buchdeckel-Rohbau einlegen -
eventuell die beiden Pappen anpassen/schneiden, falls der Überstand zu groß
ist - danach erst den Bucheinband mit dem Schmuckpapier von außen beziehen

Buchbinden: Buch (Buchblock)

3. jetzt den Buchblock einhängen



Kapitalband ankleben - oben und unten am Buchblock

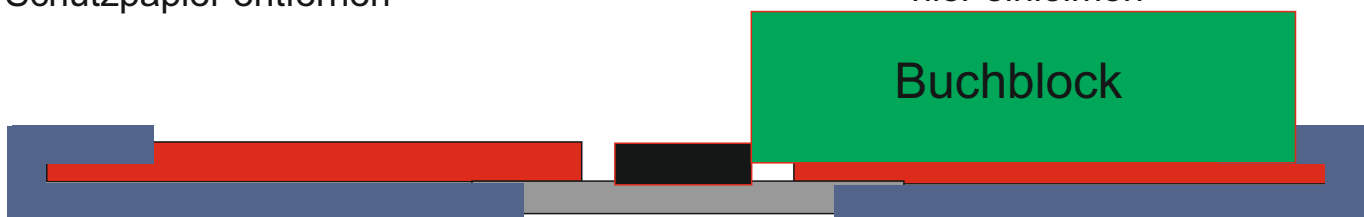
Buchblock ohne Leim zunächst richtig in den Buchdeckel einlegen
nun das obere Vorsatzpapier einleimen (mit einem langsam klebenden Leim z.B. Planatol Elasta)

eventuell zwischen die Vorsatzpapier ein etwas größeres Papier legen (als Schutz)

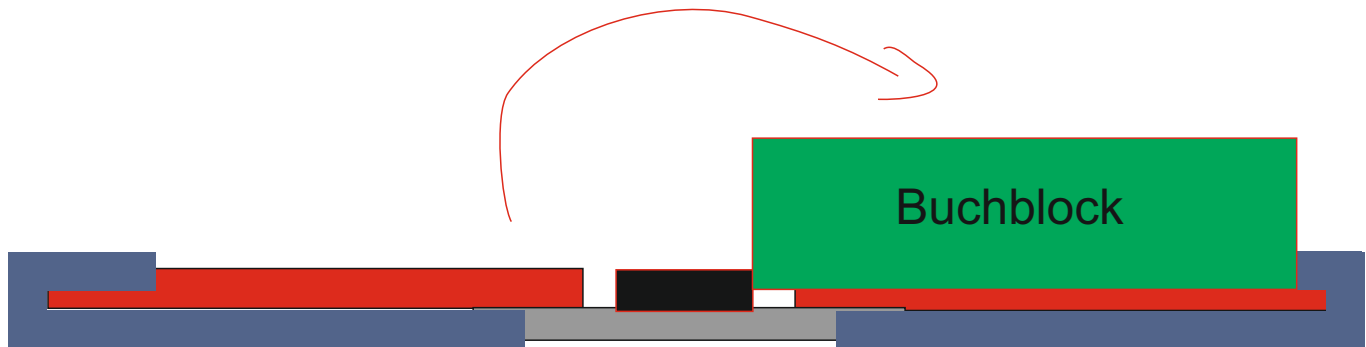
immer den Pinsel von INNEN NACH AUSSEN - damit kein Leim zwischen die Seiten gelangt

Schutzpapier entfernen

hier einleimen



Buchbinden: Buch (Buchblock)



linken Buchdeckel vorsichtig umschlagen - Bucheinband drehen - auf der anderen Seite nun wieder Vorsatz einleimen und Buchblock nun komplett einhängen

vorsichtig nach Buch öffnen - eventuell Leim mit Tuch vorsichtig entfernen

Buch zwischen Bretter einpressen - kurz!
danach kontrollieren und eventuell Leim entfernen

Nach Kontrolle einpressen - ca 20-30 min

